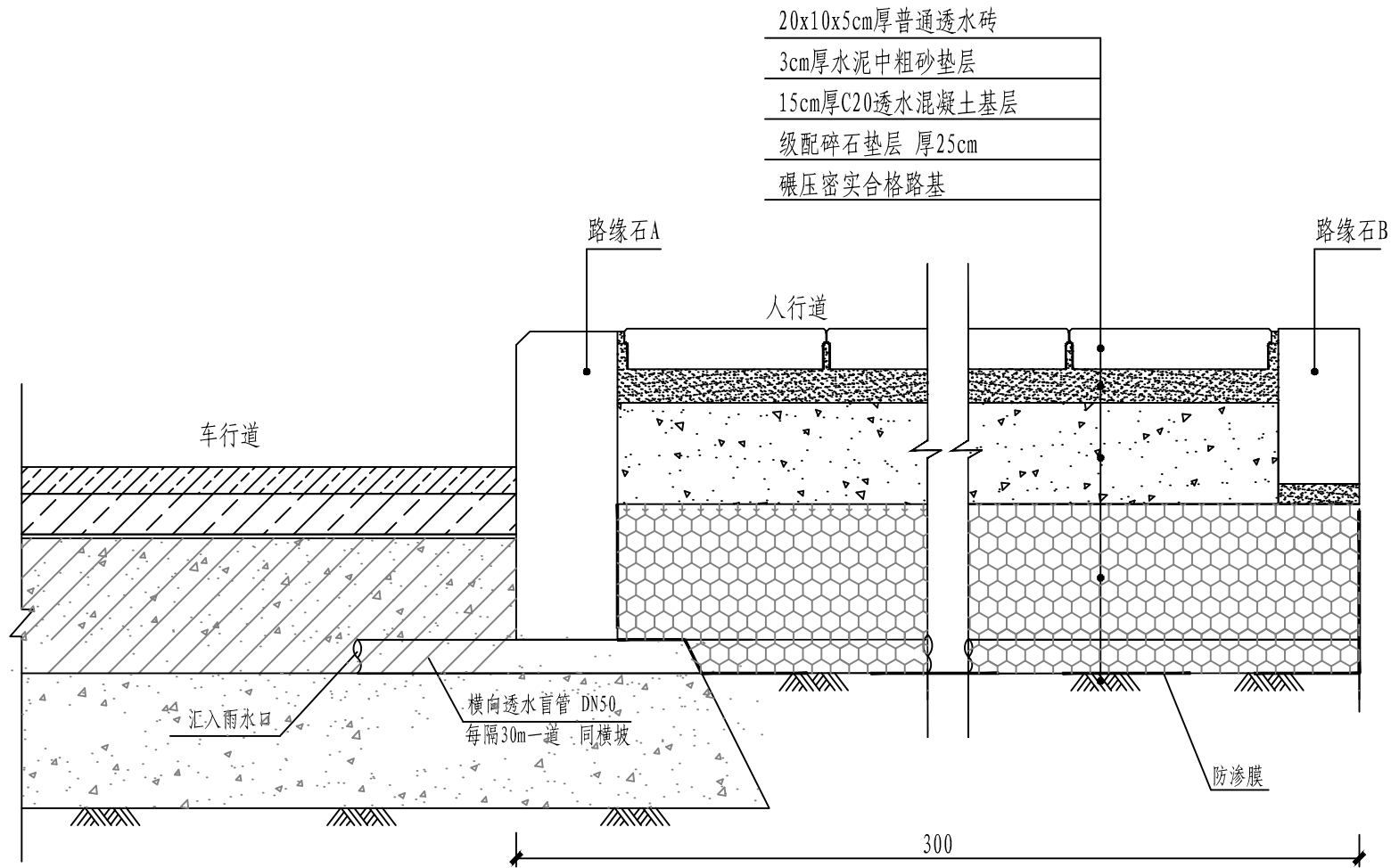
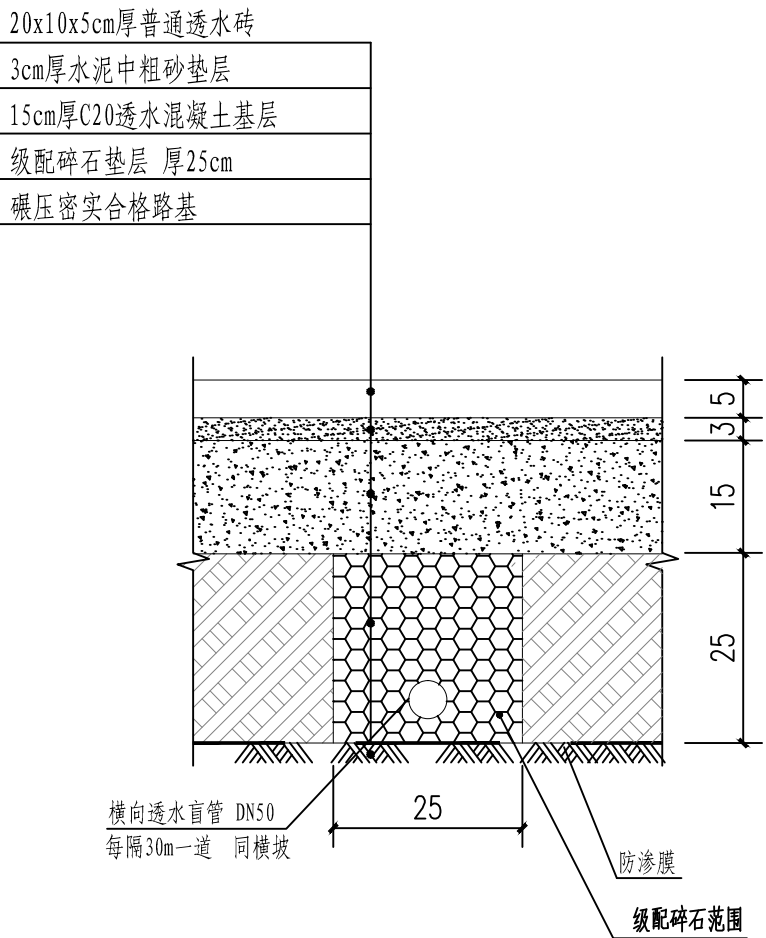


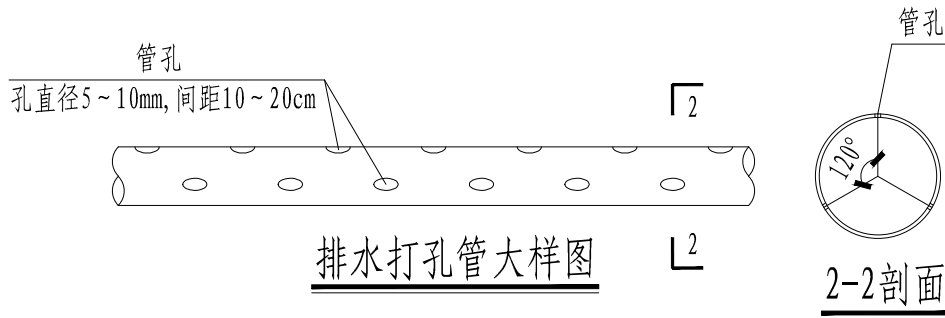
公	程	图



盲管敷设大样图



排水盲管剖面图  
(单位: cm)



- 说明:
- 图中尺寸单位除注明外均以毫米计。
  - 排水无孔管接入市政排水系统雨水口中, 其间距与雨水口保持一致。
  - 透水水泥混凝土基层沿道路方向每隔4m设置一道缩缝, 缝宽5~8mm, 缝深不小于6cm; 每隔30m设置一道胀缝, 缝宽15~20mm, 缝深贯穿透水砂基层; 与其它结构物交接处, 应设置沉降缝, 其做法同胀缝。路面接缝必须平直、连续, 缩缝必须使用切割机切割, 应等透水砂强度达到设计强度的25%~30%时进行。具体设置方法参照水泥混凝土路面接缝处理。

 广东中创设计工程有限公司 Guangdong Zhongchuang Design & Engineering Co., Ltd. 建筑行业建筑工程甲级/市政行业乙级 证书编号: A244060982	工程名称	水溪工业区15米规划路工程			盲管敷设大样图	项目负责人	李拔群	设计	李智军	审定	李鹏飞	图纸编号	HM-04	出图阶段	施工图
	子项名称	海绵城市	工程编号			专业负责人	熊利军	校对	谭建林	审核	熊利军	出图日期	2025.09	版本	